

一、首页：点击首页进入大网的介绍，下面有购买大网币的链接，以及相关说明链接

大网(BigTangle)是一个加密货币网络,使用有向无环图结构与马尔可夫链蒙特卡洛(MCMC)一起扩展为共识算法。大网(BigTangle)是传统区块链的后续产品,概括了现有的区块链比特币和智能合约以太坊。大网(BigTangle)专注于重要应用。自定义通证发行,市场交易,采矿和智能合约。大网(BigTangle)使用家谱和人口选择确保信任、安全和高性能。人类家族树被证明是稳定和安全的传递价值方法。确保价值传递的起源。大网是区块链革命性技术。比特币和以太坊是大网的特殊例子。

大网(BigTangle)

1. 作为支付系统的解决方案,可扩展性和性价比优于Paypal, Visa和支付宝。
2. 作为一个去中心化系统的市场和交易所,可扩展性方面和确认速度解决方案优于纳斯达克,纽约交易所。
3. 作为一个去中心化系统的供应链管理,解决方案适用于全球规模。
4. 作为去中心化系统电子商务解决方案,解决方案优于亚马逊和阿里巴巴。

二、购物车：查看访问购物车的通证或商品，可以修改数量，并付款结算

详细

产品 价格 数量

大网(BigTangle)

加密货币网络, 使用有向无环图结构+马尔可夫链蒙特卡洛为共识算法+分布式工作量证明挖矿奖励

支付网络, 支付交易网络区块链使用并行化策略, 使用马尔可夫链蒙特卡洛(MCMC)选择最优区块确保安全的支付。

数字货币网络, 区块链 1.2.3 货币被证明, 区块链 2 在 2x 链入冲突, 马尔可夫链蒙特卡洛为共识算法在这种情况下, 由于更复杂的网络而选择 2 来解决这种冲突。

1 1

-

+

总金额 1

[返回继续购买](#) [付款](#)

三、钱包支付：将持有的通证、大网币等转到其他地址（账户）

钱包支付界面截图。左侧为导航菜单，包含：首页、购物车、钱包支付、交易、我的订单、钱包余额、钥匙、充值、余额、网站订单、更改密码、银行、交易价格、通证搜索、公共查询。右侧为转账表单，包含：通证搜索框（输入bc）、数量输入框（100）、地址输入框（部分模糊）、用途选择框（转账）、付款按钮。

四、交易：在大网上面发布购买（出售）订单，在通证栏输入关键字可以找到想要购买（出售）的通证、商品，自行定义价格、数量以及订单有效时间，然后发布到大网上，其他人可以在大网上响应该订单进行出售（购买）。

交易界面截图。左侧为导航菜单。右侧为交易表单，包含：购买/出售选择、通证搜索框（输入人民币）、通证地址输入框（显示人民币分:021bacf660bee64c1de489d8003fbc7b6d2925ed6c47a6a209cc7c7240405d7b3d）、价格输入框（35）、数量输入框（100）、有效日期开始输入框（2019-06-05 02:36:50）、有效日期截止输入框（2019-06-05 10:36:50）、保存按钮。

五、我的订单：查看本人发布的购买（出售）订单

首页
购物车
钱包支付
交易
我的订单
钱包余额
钥匙
充值
余额
网站订单
更改密码
银行
交易价格
通证搜索

通证

地址

状态 发布 完成

我的订单

搜索

六、钱包余额：查看本人所持有的各种通证的余额数量

首页
购物车
钱包支付
交易
我的订单
钱包余额
钥匙
充值
余额
网站订单
更改密码
银行
交易价格
通证搜索

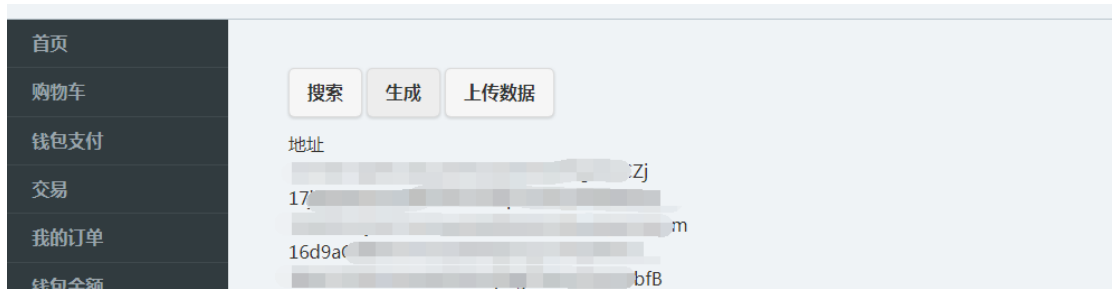
搜索

余额 bc [详细](#)

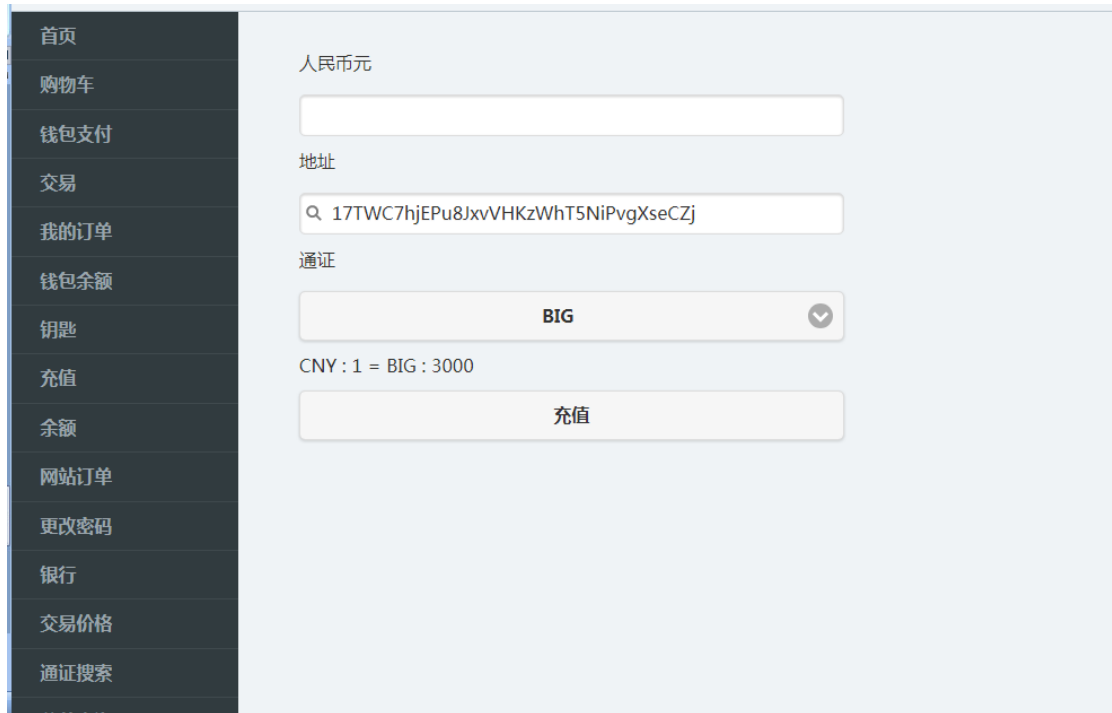
通证 [详细](#)

余额 bc [详细](#)

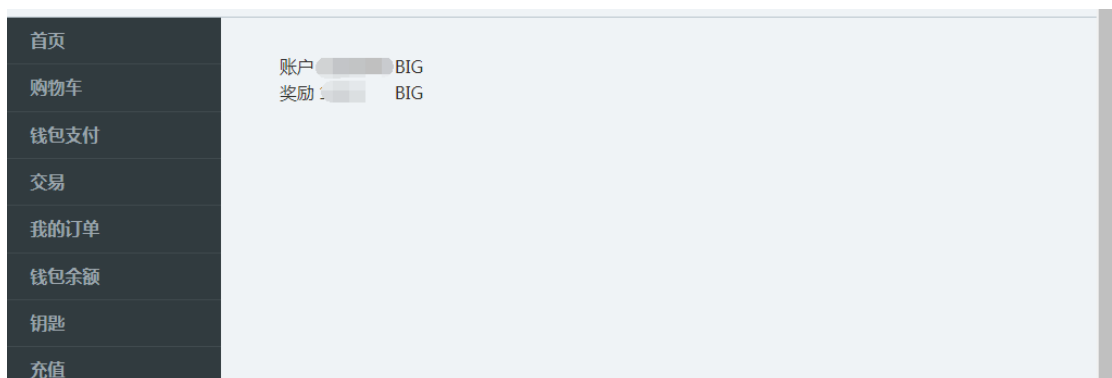
七、钥匙：查看自己的地址（相当于银行账号）



八、充值：购买充值大网币



九、余额：查看持有的大网币数量



十、网站订单：查看充值购买大网币的记录

The screenshot displays a web application interface for managing orders. On the left is a dark sidebar with navigation options: 首页, 购物车, 钱包支付, 交易, 我的订单, 钱包余额, 钥匙, 充值, 余额, 网站订单, 更改密码, 银行, 交易价格, and 通证搜索. The main content area is titled '网站订单状态:' and features four radio buttons for filtering: '已购买' (selected), '已付款', '已发货', and '已完成', along with a '搜索' button. Below this is a table with columns for '用户', '总金额', and '状态'. A single order is visible, showing a user icon, a '已购' status, and a '付款' button. The order details include '订单号码:' and a note '付款时请将订单号填入备注信息'. A '删除' button is located to the right of the order. Below the table, there is a section for '价格 数量' with a row for '大网(BigTangle)'.

十一、 更改密码：修改账户密码；

十二、 银行：点击新建添加个人银行卡信息，用于接收人民币等通证

The screenshot shows the '新建' (New) form for adding a bank card. It features a '搜索' button at the top. Below it, there is a '新建' label and a '商店/用户编号' dropdown menu with '用户编号' selected. The form includes three input fields: '银行编号', '银行', and '注释'. A '保存' button is located at the bottom of the form.

十三、 交易价格：输入通证名称，搜索查看通证历史交易价格

十四、 通证搜索：输入通证关键字，查看通证的全称及 id

十五、 公共查询：输入地址或公钥，查看某地址或通证的实际数量（地址持有数量）

The screenshot shows a web interface with a dark sidebar on the left containing menu items: 首页, 购物车, 钱包支付, 交易, 我的订单, 钱包余额, 钥匙, 充值, 余额, 网站订单, 更改密码, 银行, 交易价格, 通证搜索, and 公共查询. The main content area has a light blue background. It features two input fields: '地址' (Address) and '公钥' (Public Key). Below these fields is a '搜索' (Search) button. Underneath the search button, the text '余额 通证' (Balance Tokens) is displayed.

十六、 订单搜索:通过通证或地址搜索查询公开的交易订单

The screenshot shows a web interface with a dark sidebar on the left containing menu items: 首页, 登录, 欢迎注册, 购物车, 交易价格, 通证搜索, 公共查询, 订单搜索, and 转换公钥地址. The main content area has a light blue background. It features two input fields: '通证' (Token) and '地址' (Address). Below these fields is a '搜索' (Search) button.

十七、 转换公钥地址：通过某通证公钥查询其地址。

首页	
登录	公钥 <input type="text"/>
欢迎注册	<input type="button" value="地址"/>
购物车	
交易价格	
通证搜索	
公共查询	
订单搜索	
转换公钥地址	